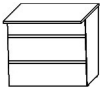
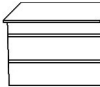


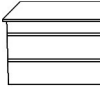

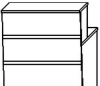











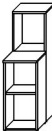












wymiary: szerokość x głębokość x wysokość

 M-201 80x73x74 441 zł 775 zł podświetlenie	 M-202 100x73x74 503 zł 927 zł podświetlenie	 M-203 120x73x74 566 zł 1 077 zł podświetlenie	 M-204 140x73x74 629 zł 1 227 zł podświetlenie	 M-205 160x73x74 691 zł 1 378 zł podświetlenie	 M-206 180x73x74 754 zł 1 528 zł podświetlenie	
 M-211 80x73x110 851 zł 1 345 zł podświetlenie	 M-212 100x73x110 993 zł 1 616 zł podświetlenie	 M-213 120x73x110 1 135 zł 1 887 zł podświetlenie	 M-214 140x73x110 1 277 zł 2 159 zł podświetlenie	 M-215 160x73x110 1 419 zł 2 430 zł podświetlenie	 M-216 180x73x110 1 561 zł 2 701 zł podświetlenie	
 M-221 80x73x110 806 zł 1 305 zł podświetlenie	 M-222 100x73x110 948 zł 1 576 zł podświetlenie	 M-223 120x73x110 1 090 zł 1 848 zł podświetlenie	 M-224 140x73x110 1 232 zł 2 119 zł podświetlenie	 M-225 160x73x110 1 374 zł 2 390 zł podświetlenie	 M-226 180x73x110 1 516 zł 2 662 zł podświetlenie	
 M-101 35x74x115 806 zł 1 701 zł połysk	 M-102 35x74x115 878 zł 1 773 zł połysk	 M-103 35x74x115 753 zł 1 648 zł połysk	 M-104 35x74x115 1 076 zł 1 971 zł połysk	 M-105 35x74x115 904 zł 1 799 zł połysk	 M-106 35x74x115 970 zł 1 865 zł połysk	 M-107 35x74x115 1 005 zł 1 901 zł połysk
	 M-111 20x74x115 643 zł 1 151 zł połysk	 M-112 20x74x115 708 zł 1 218 zł połysk	 M-121 35x35x115 745 zł 1 895 zł połysk	 M-220 Ø6x71 85 zł		

Termin realizacji do 14 dni roboczych

Meble wykonane z płyt melaminowanych i płyt w połysku. Grubości płyt 18mm. Wąskie płaszczyzny oklejone PCV co zwiększa wytrzymałość mebli. Łączniki M-101 - M-112 należy stosować na końcach lady oraz do połączenia segmentu wysokiego lady z niskim. Segmenty tej samej wysokości można łączyć bezpośrednio do siebie. Do segmentów narożnych M-221 - M-226 należy stosować łącznik M-121 oraz nogę M-220.

Kolory podstawowe:

sonoma czekolada, sangha wenge, dąb paris, wiśnia pensylwania, dąb lefkas ciemny, grusza calvados, wiśnia oxford, buk bawaria, legno jasne, wiąz baron trufel, klon thansau, szary platynowy, popiel.

Kolory połysk:

biały, krem, burgund, metalik, czarny.

Kolory LED:

biały, żółty, zielony, czerwony, niebieski.