

Korpusy kontenerów wykonane są z płyty wiórowej pokrytej melaminą.

Boki oraz **wieniec dolny** - płyta o grubości 18mm.

Wieniec górny - płyta o grubości 18mm (kontenerki podbiurkowe K1, K1 lux, K4) oraz płyta grubości 25mm (kontenerki do wysokości biurka oraz pozostałe).

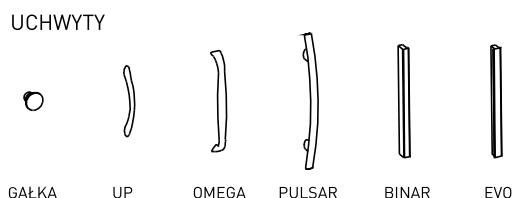
Ściana tylna - płyta o grubości 18mm.

Kontenery podbiurkowe wyposażono w kółka jezdne z funkcją "stop".

Kontenery do wysokości biurka posiadają wykonane z tworzywa stopki umożliwiające ich poziomowanie.

Kontenery produkowane są w sześciu standardach wykonania: K1, K1 LUX, K2, K3, K4, K5.

Możliwe jest zastosowanie w kontenerach (za wyjątkiem K4) poniższych uchwytów - należy określić w zamówieniu.



Standard I

- wkłady szuflad z płytki 12mm
- dno z płyty HDF 3mm
- zamek centralny
- prowadnice rolkowe
- nośność szuflady 15kg
- wysuw szuflad 70%
- bez blokady wysuwu szuflad
- piórnik jako wkładka z tworzywa w górnej szufladzie.

Standard I LUX

- wkłady szuflad z płyty 12mm
- dno z płyty HDF 3mm
- zamek centralny z możliwością zastosowania klucza Master
- wzmocnione prowadnice kulkowe kryte dolnego montażu z dociąganiem i cichym domykiem
- nośność szuflady 25kg
- wysuw szuflad 70%
- bez blokady wysuwu szuflad
- piórnik jako wkładka z tworzywa w górnej szufladzie.

Standard II

- wkłady metalowe szuflad (standard CE)
- zamek centralny z możliwością zastosowania klucza Master
- wzmocnione prowadnice rolkowe (standard CE), bez cichego domyku
- nośność szuflady 25kg
- wysuw szuflad 70%
- blokada wysuwu szuflad
- piórnik jako oddzielna szuflada
- wykonanie wg europejskiego standardu HE*.

Standard III

- wkłady metalowe szuflad (standard C+)
- zamek centralny z możliwością zastosowania klucza Master
- wzmocnione, poprawiające stabilność oraz sztywność prowadnice łożyskowe z wateczkami i paskiem zębatym
- nośność szuflady 25kg
- wysuw szuflad 70% (szuflady zwykłe), 100% (szuflady failowe)
- blokada wysuwu szuflad
- piórnik jako oddzielna szuflada
- głębokie wkłady szuflad w kontenerach typu : K3/3 , K3/4 , K3/7 , K3/8,
- wykonanie wg europejskiego standardu HE*.

*HE- produkt poddany procedurom oceny zgodności, spełniający wymagania dotyczące bezpieczeństwa użytkowania, ochrony zdrowia i ochrony środowiska, określony w europejskim systemie harmonizacji prawa technicznego.

Standard IV

- wkłady szuflad z płyty 12mm
- dno z płyty HDF 3mm
- zamek centralny z możliwością zastosowania klucza Master
- kontener z listwą uchwytną tworzywową w kolorze ALU zainstalowaną w bokach
- wzmocnione prowadnice kulkowe kryte dolnego montażu z dociąganiem i cichym domykiem
- nośność szuflady 25kg
- wysuw szuflad 70%
- bez blokady wysuwu szuflad
- piórnik jako wkładka z tworzywa w górnej szufladzie,
- szuflady należy otwierać przy użyciu obu rąk.

Standard V


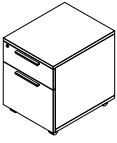

- wkłady szuflad z tworzywa sztucznego
- zamek centralny
- prowadnice kulkowe z dociąganiem
- nośność szuflady 25kg
- blokada jednoczesnego wysuwu szuflad
- wysuw szuflad 75%
- piórnik jako oddzielna szuflada - za wyjątkiem K 5/0.




Kolorystyka:




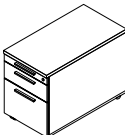
		Dekor	Korpusy (melamina)	Fronty (melamina)	Uchwyty *	Elementy metalowe
Płyta melaminowana	Grupa cenowa I	Buk	●	●		
		Grusza	●	●		
		Brzoza	●	●		
		Dąb dziki **	●	●		
		Dąb Sonoma	●	●		
		Dąb afrykański	●	●		
		Dąb Espoo	●	●		
		Wiąz Baron	●	●		
		Orzech	●	●		
		Wenge	●	●		
		Biały	●	●		
		Szary	●	●		
		Czarny	●	●		
		Antracyt	●	●		
		Lava	●	●		
		Zieleń Oppland	●	●		
		Kamień Uppsala	●	●		
		Dąb Rock	●	●		
	Dąb skandynawski	●	●			
	Grupa cenowa II	Carbon	●	●		
Beton Ciemny		●	●			
Elementy metalowe	Grupa cenowa I	Aluminium (RAL 9006 MIX)			●	●
		Biały *			●	●
		Czarny *			●	●
		Antracyt				●
		Nevada				●
	Grupa cenowa II	Grafit				●
		Stońce				●
		Morze				●
		Kamień				●





* Dodatkowa opłata za malowanie uchwytów w kolorze białym lub czarnym. Nie podlega reklamacji proces wycierania się farby z uchwytu w trakcie użytkowania, jest to naturalny i możliwy proces.

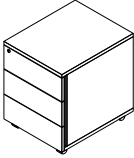
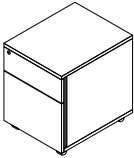
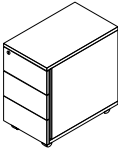
** Dekor dostępny do końca 2023.



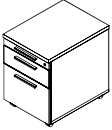

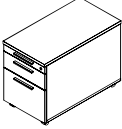




Kontener szuflady płycinowe	Symbol	Wymiary [cm]			Cena [PLN]	Dopłata [PLN]	
		Szer.	Gł.	Wys.		Kolor uchwytów: biały lub czarny	Płyta melaminowana II gr.
3 szuflady, wkład piórnikowy 	K 1/1	42,5	52,5	55	685	42	480
1 szuflada, 1 szuflada na teczki zawieszane - wysuw 70%, wkład piórnikowy 	K 1/2	42,5	52,5	55	642	28	448
3 szuflady, brak wkładu piórnikowego 	K 1/32	32	52,5	55	609	42	426

Kontener szuflady z płyty wiórowej melaminowanej	Symbol	Wymiary [cm]			Cena [PLN]	Dopłata [PLN]	
		Szer.	Gł.	Wys.		Kolor uchwytów: biały lub czarny	Płyta melaminowana II gr.
3 szuflady, cichy domyk, samodociąg, wkład piórnikowy 	K 1/1 LUX	43	52,5	55	885	42	619
1 szuflada, 1 szuflada na teczki zawieszane - wysuw 70%, cichy domyk, samodociąg, wkład piórnikowy 	K 1/2 LUX	43	52,5	55	806	28	564
3 szuflady, cichy domyk, samodociąg, brak wkładu piórnikowego 	K 1/32 LUX	32	52,5	55	787	42	551

Kontener wkład metalowy - system CE	Symbol	Wymiary [cm]			Cena [PLN]	Dopłata [PLN]	
		Szer.	Gł.	Wys.		Kolor uchwytów: biały lub czarny	Płyta melaminowana II gr.
3 szuflady, piórnik 	K 2/1	43,2	57,5	59,8	1341	57	938
1 szuflada, 1 szuflada na teczki zawieszane - wysuw 70% piórnik 	K 2/2	43,2	57,5	59,8	1259	42	882
3 szuflady, piórnik 	K 2/3	43,2	80	59,8	1415	57	991
1 szuflada, 1 szuflada na teczki zawieszane - wysuw 70% piórnik 	K 2/4	43,2	80	59,8	1326	42	928

Kontener wkład metalowy - system C+	Symbol	Wymiary [cm]			Cena [PLN]	Dopłata [PLN]	
		Szer.	Gł.	Wys.		Kolor uchwytów: biały lub czarny	Płyta melaminowana II gr.
3 szuflady, cichy dymek, samodociąg, piórnik 	K 3/1	43,2	57,5	59,8	1926	57	1348
1 szuflada, 1 szuflada na teczki zawieszane - wysuw 70%, cichy dymek, samodociąg, piórnik 	K 3/2	43,2	57,5	59,8	1856	42	1299
3 szuflady, cichy dymek, samodociąg, piórnik 	K 3/3	43,2	80	59,8	2091	57	1464
1 szuflada, 1 szuflada na teczki zawieszane - wysuw 70%, cichy dymek, samodociąg, piórnik 	K 3/4	43,2	80	59,8	1902	42	1332

Kontener szuflady z płyty wiórowej melaminowanej	Symbol	Wymiary [cm]			Cena [PLN]	Dopłata [PLN]
		Szer.	Gł.	Wys.		Płyta melaminowana II gr.
<p>3 szuflady, cichy dymek, samodociąg, wkład piórnikowy. Szuflady należy otwierać przy użyciu obu rąk.</p> 	K 4/1	43	52,5	55	882	618
<p>1 szuflada, 1 szuflada na teczki zawieszane - wysuw 70%, cichy dymek, samodociąg, wkład piórnikowy. Szuflady należy otwierać przy użyciu obu rąk.</p> 	K 4/2	43	52,5	55	834	584
<p>3 szuflady, cichy dymek, samodociąg, brak wkładu piórnikowego. Szuflady należy otwierać przy użyciu obu rąk.</p> 	K 4/32	32	52,5	55	796	557

Kontener wkład z tworzywa sztucznego	Symbol	Wymiary [cm]			Cena [PLN]	Dopłata [PLN]		
		Szer.	Gł.	Wys.		Kolor uchwytów: biały lub czarny	Płyta melaminowana II gr.	
3 szuflady, samodociąg, wkład piórnikowy		K 5/0	43,2	58,5	52,4	1067	42	747
3 szuflady, samodociąg, piórnik wysuwany		K 5/1	43,2	58,5	58,8	1264	57	884
1 szuflada, 1 szuflada na teczki zawieszane, samodociąg, piórnik wysuwany		K 5/2	43,2	58,5	58,8	1214	42	851
3 szuflady, samodociąg, piórnik wysuwany		K 5/3	43,2	80	58,8	1305	57	914
1 szuflada, 1 szuflada na teczki zawieszane, samodociąg, piórnik wysuwany,		K 5/4	43,2	80	58,8	1268	42	888
4 szuflady, samodociąg, piórnik wysuwany		K 5/5	43,2	60	75	1395	70	975
2 szuflady, 1 szuflada na teczki zawieszane, samodociąg, piórnik wysuwany		K 5/6	43,2	60	75	1392	57	974
4 szuflady, samodociąg, piórnik wysuwany		K 5/7	43,2	80	75	1436	70	1005
2 szuflady, 1 szuflada na teczki zawieszane, samodociąg, piórnik wysuwany		K 5/8	43,2	80	75	1435	57	1003



System meble biurowe
biuro@systemmeble.pl
www.systemmeble.pl
tel. 790 536 205

**Wykonujemy efektywne miejsca
pracy na terenie całego kraju**